

帝塚山学院大学  
TEZUKAYAMA GAKUIN UNIVERSITY

情報科学基礎  
旧メディア技術論I, A  
単位と桁、メディアの基礎

中野秀男  
情報メディア学科/ICTセンター長

1      メディア技術論A単位など 2015/10/7

---

---

---

---

---

---

---

---

今日の話

- ▶ 軽く前回の話
- ▶ 前回の質問とコメントから
- ▶ 今日の講義
  - ▶ 単位
  - ▶ アナログとデジタル
  - ▶ 文字、音、画像、動画
- ▶ iPad miniを使い倒そう

2      メディア技術論A単位など 2015/10/7      帝塚山学院大学  
TEZUKAYAMA GAKUIN UNIVERSITY

---

---

---

---

---

---

---

---

進め方

- ▶ 講義用のホームページを作成しています
  - ▶ <http://tezuka-gu-ict.jp/teachers/nakanohideo/>
- ▶ この講義の位置づけ
- ▶ 到達目標
  - ▶ 最低ここまででは理解または覚えて欲しい: 最低線
  - ▶ 平均的にはここまで: 基礎
  - ▶ 得意にしたい人はここまで: 出来れば
- ▶ iPad miniを使い倒す
  - ▶ 「iPad mini マスターブック2015」を使って
- ▶ コメント用紙で毎回往復レポート
  - ▶ コメント用紙は出席確認も兼ねています
  - ▶ 伝えたい事はc-learningを使ってもらってもかまいません

3      メディア技術論A単位など 2015/10/7      帝塚山学院大学  
TEZUKAYAMA GAKUIN UNIVERSITY

---

---

---

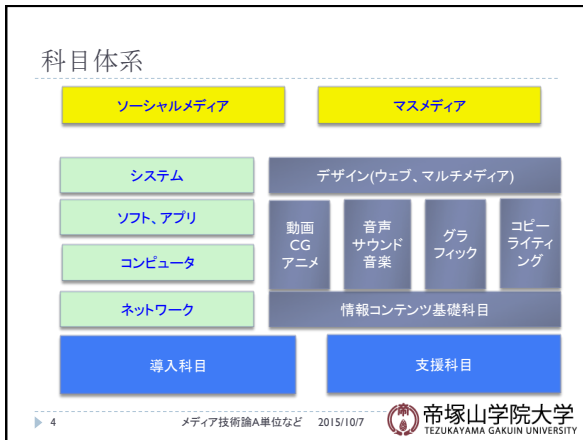
---

---

---

---

---




---

---

---

---

---

---

---

---

- 質問とコメント(1)
- ▶ なぜメディア技術論
  - ▶ 情報学とは
  - ▶ GISとGPSの違い
  - ▶ 基本的なものをきっちり覚えていきたい
  - ▶ VODを使うタイミング
  - ▶ 未来の講義はすべてVODか MOOC, TED
  - ▶ ITを教えてくれるかと思った
  - ▶ 「声」の話とか
  - ▶ コンテンツを作りたいので複数のツールを使いこなせるように
  - ▶ iPadをどこまで使えばいいか
  - ▶ iPadを使いこなせるようになりたい
- 5      メディア技術論A単位など      2015/10/7      帝塚山学院大学  
TEZUKAYAMA GAKUIN UNIVERSITY

---

---

---

---

---

---

---

---

- 質問とコメント(2)
- ▶ ターミネータが人工知能
  - ▶ 人工知能の数年後
  - ▶ 人工知能に興味。自然な会話
  - ▶ アンドロイドは人間のパートナーになれるか
  - ▶ 将来はスマホだけか
  - ▶ PyonkeeやRTM
  - ▶ 位置情報のアプリ
  - ▶ GPS衛星のアプリ
  - ▶ 自炊の手間、利点、手順
  - ▶ Pepperはいつ来るか
  - ▶ 書齋の画面の数
- 6      メディア技術論A単位など      2015/10/7      帝塚山学院大学  
TEZUKAYAMA GAKUIN UNIVERSITY

---

---

---

---

---

---

---

---

質問とコメント(3)

- ▶ iPadでなくiPhoneでもいいか
- ▶ iOS9はiOS8とどう違うか
- ▶ Force Touch, 3Dタッチ. 便利さは
- ▶ 感圧式は大丈夫か
- ▶ iPhone 6sにしたか
- ▶ iPhone 6sでできる4K動画撮影機能は
- ▶ iPhone 6sで良くなったこと
- ▶ iPhone 6sにして使いづらい
- ▶ iPhone 128GBあるので使いこなしたい

▶ 7

メディア技術論A単位など 2015/10/7



---

---

---

---

---

---

---

---

質問とコメント(4)

- ▶ iPhoneはどこまで行くか
- ▶ iPhoneで動画を撮るが画質は
- ▶ プログラミングはiPadでできますか
- ▶ Windows 10のいいところ
- ▶ Windows 10と8.1の違い
- ▶ マイクの音量は安定しないか

▶ 8

メディア技術論A単位など 2015/10/7



---

---

---

---

---

---

---

---

アナログとデジタル

- ▶ アナログ(Wikipedia)
  - ▶ 連続した量(例えば時間)を他の連続した量(例えば角度)で表示
  - ▶ 温度や風力や電圧などを物理量で表す
- ▶ デジタル
  - ▶ 連続量をとびとびの値(離散的な数値)として表現
    - ▶ 標本化・量子化ともいう

▶ 9

メディア技術論A単位など 2015/10/7



---

---

---

---

---


---

---

---

単位

- ▶ 周波数: Hz(ヘルツ) | 秒間の繰り返し数
- ▶ 情報
  - ▶ ビット(bit): 情報の最小の単位 内容は0か1
  - ▶ バイト(Byte): 8ビット 英数字は大体8ビットで表せる
  - ▶ 2の冪(べき)乗は覚えておくとう便利
    - ▶ 2,4,8,16,32,64,128,256,512,1024,2048,4096,8192,16384,32768,65536
  - ▶ 64Kのメモリーは、65536バイト
- ▶ 通信
  - ▶ 通信ではバイトの代わりに「オクテット」ということがある
  - ▶ Uni(1), bi(2), tri(3), qu(4), oct(8)
  - ▶ 通信速度: bps (bit per second) 1秒間に送るビット数
  - ▶ Per second

▶ 10      メディア技術論A単位など      2015/10/7       帝塚山学院大学  
TEZUKAYAMA GAKUIN UNIVERSITY

---

---

---

---

---

---

---


---

---

---

桁表現(1)

- ▶ 下の方に
  - ▶ m: ミリ(1000分の1: 千分の一)
  - ▶ μ: マイクロ(1000000分の1: 百万分の一)
  - ▶ n: ナノ(1000000000分の1: 十億分の一)
  - ▶ p: ピコ(1000000000000分の1: 一兆分の一)
- ▶ 上方向に
  - ▶ K: キロ(1000倍: 千倍)
  - ▶ M: メガ(1000000倍: 百万倍)
  - ▶ G: ギガ(1000000000倍: 十億倍)
  - ▶ T: テラ(1000000000000倍: 一兆倍)
  - ▶ 更に上に P(ペタ), E(エクサ), Z(ゼタ), Y(ヨタ)

▶ 11      メディア技術論A単位など      2015/10/7       帝塚山学院大学  
TEZUKAYAMA GAKUIN UNIVERSITY

---

---

---

---

---

---

---


---

---

---

桁表現(2)

- ▶ 例
  - ▶ 1mm(ミリメートル), 1KM (キロメートル)
  - ▶ 8GB: メモリの量
  - ▶ 4TB: ハードディスクの容量
  - ▶ 80.2MHz: FM802の周波数
- ▶ 特別な言い方
  - ▶ cm: c(百分の一)m
  - ▶ dB: d(十分の一)B: 音の大きさのフォーンと同じ  
音は人間の耳には対数で感じる
  - ▶ centi(1/100), deci(1/10), dec(10), hect(100)

▶ 12      メディア技術論A単位など      2015/10/7       帝塚山学院大学  
TEZUKAYAMA GAKUIN UNIVERSITY

---

---

---

---

---

---

---


---

---

---

情報の表現

- ▶ 文字の表現
- ▶ 音の表現
- ▶ 静止画の表現
- ▶ 動画の表現
- ▶ 今の所、無理な事
  - ▶ 匂い, 触感
  - ▶ 美的感覚, 音感
  - ▶ 第六感

▶ 13      メディア技術論A単位など      2015/10/7       帝塚山学院大学  
TEZUKAYAMA GAKUIN UNIVERSITY

---

---

---

---

---


---

---

---

文字

- ▶ 文字の表現
  - ▶ ASCII文字(英数字): 1バイト(8ビット)で表現
  - ▶ 漢字: 幾つかの表現がある:
    - ▶ シフトJISコード, JISコード, EUCコード, UTF8, UTF16
  - ▶ プレーンテキスト
  - ▶ リッチテキスト: 大きさや形(フォント)や色情報等を含む  
例: ワードプロ(WORD等)の中での表現
- ▶ 文字のディスプレイやプリンタでの表現
  - ▶ ドットパターン(点の固まりで表現): 拡大, 回転等に不向き
  - ▶ ベクトルフォント(線等の集合で表現): 手軽でない(処理が重い)

▶ 14      メディア技術論A単位など      2015/10/7       帝塚山学院大学  
TEZUKAYAMA GAKUIN UNIVERSITY

---

---

---

---

---


---

---

---

音(1)

- ▶ 音はもの(空気等)を振動させて, 人の鼓膜を震わす
- ▶ まずは音を見てもらいます.
- ▶ 波である. 基本周波数, 倍の周波数の率, 減衰カーブ
  - ▶ ド(261.626Hz), レ(293.665Hz), ミ(329.628Hz)
  - ▶ ファ(349.228Hz), ソ(391.995Hz), ラ(440Hz)
  - ▶ シ(493.883Hz), ド(523.251Hz)
  - ▶ 1オクターブは周波数が2倍
  - ▶ 440Hz, 880Hz, 1.76KHz, 3.52KHz, 7.04KHz, 14.08KHz, 28.16KHz
  - ▶ 和音は音が調和する
- ▶ シンセサイザは上の3つで作る

▶ 15      メディア技術論A単位など      2015/10/7       帝塚山学院大学  
TEZUKAYAMA GAKUIN UNIVERSITY

---

---

---

---

---


---

---

---

音(2)

- ▶ コンピュータの中では、波形をデジタル化
  - ▶ 適当なタイミングで(サンプリング)
  - ▶ 適当な長さの単位に刻んで(量子化)
  - ▶ デジタル数で記憶
- ▶ 例1: CDは44.1KHzで16ビット量子化
  - ▶ 人の聴力は20KHzまで
- ▶ 例2: ISDN電話は8KHzで8ビット量子化
  - ▶ 話程度なら4KHzで十分

▶ 16      メディア技術論A単位など      2015/10/7       帝塚山学院大学  
TEZUKAYAMA GAKUIN UNIVERSITY

---

---

---

---

---


---

---

---

画像

- ▶ アナログをデジタルに
- ▶ 点の集合で表現(例: 640x480, 800x600, 1024x768)
- ▶ 各点に色(R(赤), G(緑), B(青))の大きさ
  - ▶ 例: 8ビットなら256色x3
- ▶ RGBを組み合わせるといろいろな色になる
  - ▶ ウェブでチェック
- ▶ 情報量は,
  - ▶  $800 \times 600 \times 16 \times 16 \times 16 = 1966080000 \text{bit} = 245760000 \text{Byte} = 245 \text{MB}$
- ▶ 実際には圧縮を掛けて保存

▶ 17      メディア技術論A単位など      2015/10/7       帝塚山学院大学  
TEZUKAYAMA GAKUIN UNIVERSITY

---

---

---

---

---


---

---

---

動画

- ▶ 動画は静止画の(時間的)集合体
  - ▶ 1秒間に30枚なら、30fps(frame per second)
  - ▶ 人は1秒間に5, 6枚で動いていると感じる
- ▶ 動画を背景と動いている部分に分ける(アニメの作り方)
- ▶ リアルタイム性が要求されると高性能なものが必要
  - ▶ 4K, 8K, beyond
- ▶ まだまだ、これからの技術
  - ▶ 立体(3D)
  - ▶ 触感

▶ 18      メディア技術論A単位など      2015/10/7       帝塚山学院大学  
TEZUKAYAMA GAKUIN UNIVERSITY

---

---

---

---

---


---

---

---

iPadの有効活用(1)

- ▶ 「iPad mini マスターブック2015」を使って
- ▶ 中野の場合
  - ▶ iPhone(モバイル) – MacBook Air(書斎や職場のデスク)
  - ▶ iPadはMacBook Airの横置きだったので、iPad miniで電車の中でも利用したい
- ▶ 1.iPadの基本操作
  - ▶ iPadとは
- ▶ 2.iPad miniを使うための準備を行う
  - ▶ 初期設定後の設定は、ほとんどが「設定」から
- ▶ 3.アプリの基本
  - ▶ アプリを追加して自分だけのiPadに

▶ 19      メディア技術論A単位など      2015/10/7       帝塚山学院大学  
TEZUKAYAMA GAKUIN UNIVERSITY

---

---

---

---

---


---

---

---

iPadの有効活用(2)

- ▶ 4.文字を入力する
  - ▶ iPadでの文字入力を快適に
- ▶ 5.Webサイトを見る
  - ▶ 指先の直感的な操作でWebをブラウズ
- ▶ 6.メールやメッセージを使う
  - ▶ iPadの「メール」の特徴
- ▶ 7.iPadで読書をする
  - ▶ 電子書籍・雑誌ストアで本を買おう
- ▶ 8.iPadで書類を扱う
  - ▶ iPadを書類の作成や共有にも活用する

▶ 20      メディア技術論A単位など      2015/10/7       帝塚山学院大学  
TEZUKAYAMA GAKUIN UNIVERSITY

---

---

---

---

---


---

---

---

iPadの有効活用(3)

- ▶ 9.写真を楽しむ
  - ▶ 美しい写真を撮り、編集や共有をして楽しむ
- ▶ 10.ムービーや音楽を楽しむ
  - ▶ iPadでさまざまなエンターテインメントを満喫
- ▶ 11.標準アプリで情報を整理
  - ▶ 「カレンダー」「リマインダー」「連絡先」を使いこなす
- ▶ 12.iPadで生活を楽しむ
  - ▶ たくさんのアプリを楽しむコツ

▶ 21      メディア技術論A単位など      2015/10/7       帝塚山学院大学  
TEZUKAYAMA GAKUIN UNIVERSITY

---

---

---

---

---

---

---

---