 帝塚山学院大学
TEZUKAYAMA GAKUIN UNIVERSITY


情報メディア概論 ガイダンス

中野秀男
帝塚山学院大学非常勤講師
大阪市立大学名誉教授、堺市情報セキュリティアドバイザー

1 情報メディア概論ガイダンス 2019/4/15


今日の話

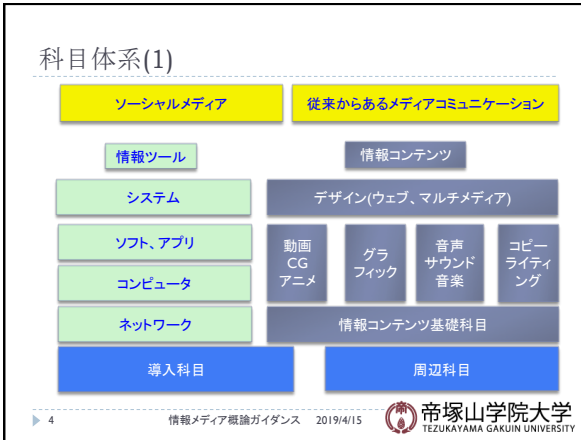
- ▶ 講義の前に時間割と履修登録
- ▶ この講義について
 - ▶ 情報メディア学科の全体の最初の講義
 - ▶ もう一つ水曜3限の「基礎演習I」
- ▶ 科目体系と履修コース
- ▶ 進め方
- ▶ 講義のスケジュール
- ▶ 採点
 - ▶ 平常点70, レポート30(シラバスより)

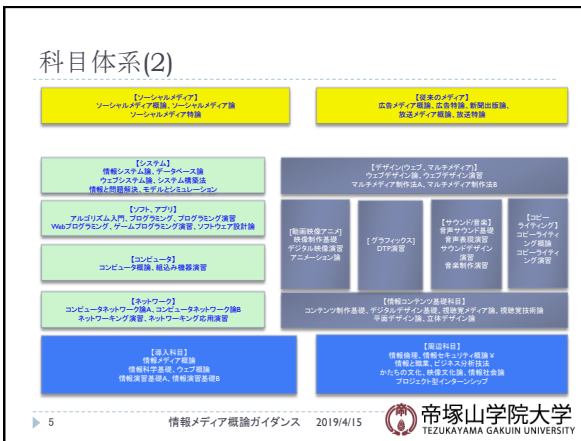
▶ 2 情報メディア概論ガイダンス 2019/4/15  帝塚山学院大学
TEZUKAYAMA GAKUIN UNIVERSITY

採点

- ▶ 中野担当分
 - ▶ 到達度の確認 20%・レポート 10%・平常点 10%
- ▶ 戸上担当分
 - ▶ 到達度の確認 平常点 20%
- ▶ 小幡担当分
 - ▶ 到達度の確認 10%・レポート 5%・平常点 5%
- ▶ 小松担当分
 - ▶ 到達度の確認 10%・レポート 5%・平常点 5%
- ▶ なお平常点はiPadの操作評価や質疑態度を含めて評価する。

▶ 3 情報メディア概論ガイダンス 2019/4/15  帝塚山学院大学
TEZUKAYAMA GAKUIN UNIVERSITY






- ### 進め方(1)
- ▶ この講義の位置づけ
 - ▶ 科目体系
 - ▶ 履修コース的には
 - ▶ 情報ツール、情報コンテンツ
 - ▶ キーになる事は毎回話します
 - ▶ 到達目標(4年間を通して)
 - ▶ 基礎的な言葉を覚える(理解や深い理解はそれぞれの講義で)
 - ▶ 仕組みを覚える、理解する、長所短所を理解する、次を読むは講義で
 - ▶ 複数の得意を作ってください。(まずは一つ)
 - ▶ 中野担当の場合は、コメント用紙で毎回往復レポート
 - ▶ コメント用紙は出席確認も兼ねています
 - ▶ 伝えたい事はc-learningやLINEを使ってもらってもかまいません
- 6 情報メディア概論ガイダンス 2019/4/15 帝塚山学院大学 TEZUKAYAMA GAKUIN UNIVERSITY


進め方(2)

- ▶ 講義用のホームページを作成しています
 - ▶ <http://tezuka-gu-ict.jp/teachers/nakanohideo/>
 - ▶ 配布資料やVOD
 - ▶ 利用URLなどはc-learningの教材倉庫の予定
- ▶ 事例や旬の話を毎回します
 - ▶ URLはc-learningの教材倉庫の予定
 - ▶ コアな話はVOD(Video/Voice On Demand)にします
- ▶ 覚えるポイント
 - ▶ ツール(道具)とコンテンツ、支えるシステム:仕組みの理解
 - ▶ 得意または興味のあるテーマで、まず理解するのがいいでしょう
 - ▶ 自分なりに調べる、貯める、整理する

▶ 7 情報メディア概論ガイダンス 2019/4/15  帝塚山学院大学
TEZUKAYAMA GAKUIN UNIVERSITY


VOD

- ▶ 情報メディア学科
 - ▶ 情報メディア学科の説明
 - ▶ 「情報セキュリティ論」はVOD講義
- ▶ 中野の今までの記録
 - ▶ 中野秀男研究所のウェブ(中野の市大時代や外部の講演)
 - ▶ コンテンツ
- ▶ 世界や日本のなかでは
 - ▶ 世界: MOOC, Ted
 - ▶ 日本: JMOOC, gacco(The Japan Mooc)

▶ 8 情報メディア概論ガイダンス 2019/4/15  帝塚山学院大学
TEZUKAYAMA GAKUIN UNIVERSITY


コメント用紙

- ▶ 中野担当回:1,2,3,4,8,9,13,14,15
- ▶ 講義の最後に提出して
- ▶ 講義の最初に返します
- ▶ 書いて欲しいこと
 - ▶ わかったこと
 - ▶ わからなかった言葉
 - ▶ 興味があったこと(講義中の話以外でもいいです)
 - ▶ 聞きたいこと
 - ▶ 質問の答で更に聞きたいこと
- ▶ c-learningで答えてもらっても構いません(相談室)
 - ▶ コメント用紙は出席の替わりなので必ず提出

▶ 9 情報メディア概論ガイダンス 2019/4/15  帝塚山学院大学
TEZUKAYAMA GAKUIN UNIVERSITY


iPadやLINEの利用

- ▶ iPadの利用
 - ▶ 講義のページのURLで調べてみる
 - ▶ 講義前、講義中、講義のあと
 - ▶ ノートを取る
 - ▶ 録音を取る
 - ▶ カメラで撮影(板書があれば)講義の担当教員によります
- ▶ LINEの利用
 - ▶ 講義中も含めてLINEで質問してもらっても構いません

▶ 10 情報メディア概論ガイダンス 2019/4/15  帝塚山学院大学
TEZUKAYAMA GAKUIN UNIVERSITY


スケジュール(1)

- ▶ 4月15日: 講義の進め方等のガイダンス 戸上、中野
- ▶ 4月22日: iPadの使い方
- ▶ 4月29日: 情報メディアの歴史と現状 中野(GW中ですが)
- ▶ 5月13日: 情報メディアの現状と近未来 中野
- ▶ 5月20日: 情報デザインとは何か 小幡
- ▶ 5月27日: 情報デザインの解析 小幡
- ▶ 6月3日: 情報デザインの考え方 小幡
- ▶ 6月10日: 情報ツール(1)スマホやPCやネット 中野
- ▶ 6月17日: 情報ツール(2) 色々なアプリ 中野

▶ 11 情報メディア概論ガイダンス 2019/4/15  帝塚山学院大学
TEZUKAYAMA GAKUIN UNIVERSITY

スケジュール(2)

- ▶ 6月24日: ソーシャルメディアとは 小松
- ▶ 7月1日: ソーシャルメディアの特徴 小松
- ▶ 7月8日: ソーシャルメディアの実例 小松
- ▶ 7月15日: 情報と職業(1)キャリアと仕事観 中野
- ▶ 7月22日: 情報と職業(2)資格と業界・職種 中野
- ▶ 7月29日: まとめ 戸上、中野

▶ 12 情報メディア概論ガイダンス 2019/4/15  帝塚山学院大学
TEZUKAYAMA GAKUIN UNIVERSITY
